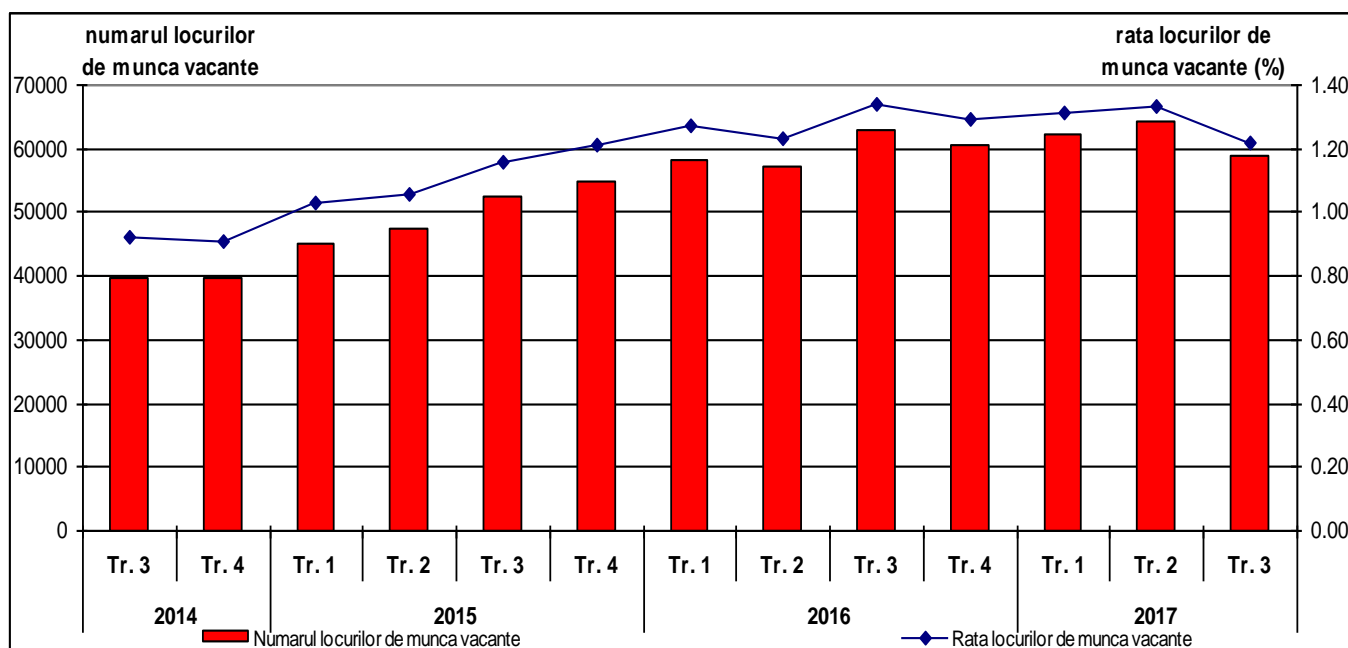


Domeniul: Piața forței de muncă

## LOCURI DE MUNCĂ VACANTE MAI PUȚINE ÎN TRIMESTRUL III 2017

- În trimestrul III 2017, **rata locurilor de muncă vacante**<sup>1</sup> a fost de 1,22%, în scădere cu 0,11 puncte procentuale față de **trimestrul precedent**.
- **Numărul locurilor de muncă vacante** a fost de 58,9 mii, în scădere cu 5,2 mii locuri de muncă vacante față de **trimestrul anterior**.
- Comparativ cu **același trimestru al anului 2016**, **rata locurilor de muncă vacante** a scăzut cu 0,12 puncte procentuale, iar **numărul locurilor de muncă vacante** a scăzut cu 4,0 mii.

Rata și numărul locurilor de muncă vacante  
- trimestrul III 2014 - trimestrul III 2017 -



[Datele graficului \(xls\)](#)

### Rata și numărul locurilor de muncă vacante pe activități ale economiei naționale

În trimestrul III 2017, cele **mai mari rate ale locurilor de muncă vacante** s-au înregistrat în **sănătate și asistență socială** (2,64%), urmată de **administrația publică** (2,61%).

În **industria prelucrătoare** s-a concentrat peste o pătrime din **numărul total al locurilor de muncă vacante** (17,0 mii locuri vacante), iar **rata** a luat valoarea de 1,43 %.

Sectorul bugetar<sup>2</sup> a însumat aproape 32% din **numărul total al locurilor de muncă vacante**. Astfel, 8,7 mii locuri vacante se regăsesc în **sănătate și asistență socială**, 6,9 mii locuri

<sup>1</sup> **Rata locurilor de muncă vacante** reprezintă raportul dintre numărul locurilor de muncă vacante și numărul total al locurilor de muncă (ocupate și vacante, *exclusiv cele blocate sau destinate numai promovării în interiorul întreprinderii sau instituției*), exprimat procentual.

<sup>2</sup> vezi Precizările metodologice

vacante în *administrația publică*, respectiv 3,0 mii locuri vacante în *învățământ*.

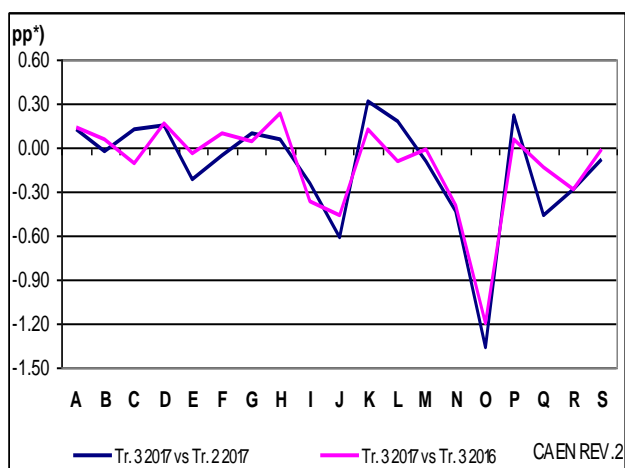
La polul opus, cele **mai mici** valori atât ale ratei cât și a numărului locurilor de muncă vacante s-au regăsit în *industria extractivă* (0,15%, respectiv 0,1 mii locuri vacante).

### **Trimestrul III 2017 comparativ cu perioadele precedente**

Prin comparație cu **trimestrul precedent** cea mai relevantă **scădere** atât a ratei, cât și a numărului locurilor de muncă vacante s-a regăsit în *administrația publică* (-1,37 puncte procentuale, respectiv -3,7 mii locuri vacante), ca urmare a aplicării prevederilor legale în vigoare<sup>3</sup>.

La polul opus, cele mai semnificative **creșteri** ale ratei locurilor de muncă vacante s-au regăsit în activitățile de *intermedieri financiare și asigurări* (+0,31 puncte procentuale), respectiv în *învățământ* (+0,22 puncte procentuale).

Numărul locurilor de muncă vacante a cunoscut **creșteri** relevante în activitățile din *industria prelucrătoare* (+1,4 mii locuri vacante), respectiv în cele din *comerț și învățământ* (+0,7 mii locuri vacante pentru fiecare în parte).



\*) pp - puncte procentuale  
[Datele graficului \(xls\)](#)

Față de **aceleși trimestru al anului anterior**, cea mai semnificativă **diminuare** atât în ceea ce privește rata, cât și numărul locurilor de muncă vacante s-a înregistrat în *administrația publică* (-1,20 puncte procentuale, respectiv -2,9 mii locuri vacante), iar la polul opus, cu cea mai importantă **creștere** s-au regăsit activitățile de

<sup>3</sup> Ordonanța nr. 3 din 20 iulie 2017 privind unele măsuri pentru administrația publică centrală

*transport și depozitare* (+0,23 puncte procentuale, respectiv +0,7 mii locuri vacante).

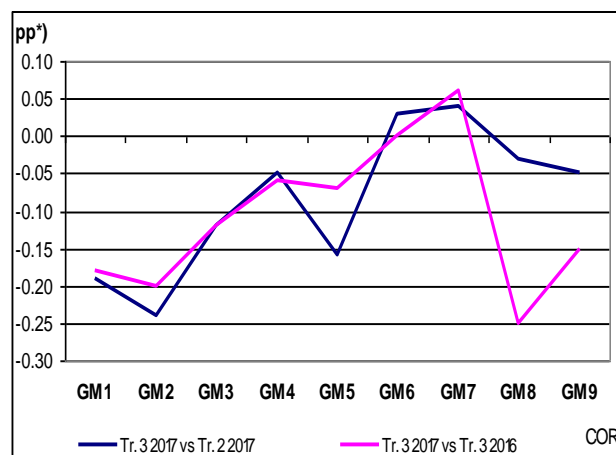
### **Rata și numărul locurilor de muncă vacante pe grupe majore de ocupații**

În trimestrul III 2017, cea **mai mare** cerere de forță de muncă salariată exprimată de angajatori atât prin intermediul ratei, cât și a numărului locurilor de muncă vacante a fost pentru ocupațiile de *specialiști în diverse domenii de activitate* - grupa majoră 2 (1,63%, respectiv 16,7 mii locuri vacante), iar cele **mai mici** valori s-au înregistrat pentru ocupațiile de *lucrători calificați în agricultură, silvicultură și pescuit* - grupa majoră 6 (0,62%, respectiv 0,1 mii locuri vacante), respectiv de *membri ai corpului legislativ, ai executivului, înalți conducători ai administrației publice, conducători și funcționari superiori* - grupa majoră 1 (0,67%, respectiv 2,2 mii locuri vacante).

### **Trimestrul III 2017 comparativ cu perioadele precedente**

Comparativ cu **trimestrul precedent** atât rata, cât și numărul locurilor de muncă vacante au cunoscut **scăderi** în aproape toate grupele majore de ocupații. Cea mai relevantă a fost în rândul ocupațiilor de *specialiști în diverse domenii de activitate* - grupa majoră 2 (-0,24 puncte procentuale, respectiv -2,6 mii locuri vacante).

Singura **creștere** a celor doi indicatori s-a regăsit în ocupațiile de *muncitori calificați și asimilați* - grupa majoră 7 (+0,04 puncte procentuale, respectiv +0,3 mii locuri vacante).



\*) pp - puncte procentuale

[Datele graficului \(xls\)](#)

Față de **același trimestru al anului anterior**, cele mai relevante **scăderi** ale ratei locurilor de muncă vacante s-au regăsit în ocupațiile de *operatori la instalații și mașini; asamblori de mașini și echipamente* - grupa majoră 8 (-0,25 puncte procentuale), urmate de cele de *specialiști în diverse domenii de activitate* - grupa majoră 2 (-0,20 puncte procentuale).

În ceea ce privește numărul locurilor de muncă vacante, acesta a cunoscut cele mai mari **scăderi** în aceleași grupe majore de ocupații, astfel: *specialiști în diverse domenii de activitate*

#### Informații suplimentare:

Pentru interpretarea corectă a indicatorilor, vă rugăm să consultați [Precizările Metodologice](#) atașate comunicatului pe homepage.

*Rata și Locurile de muncă vacante sunt prezentate în [Anexă](#).*

Informații suplimentare se pot obține:

- *accesând baza de date on-line TEMPO (începând cu data de 22 noiembrie 2017):*  
<http://statistici.insse.ro/shop/index.jsp?page=tempo2&lang=ro&context=15>
- *din Buletinul Statistic Lunar nr. 10/2017.*

- grupa majoră 2 cu 1,5 mii locuri vacante, respectiv *operatori la instalații și mașini; asamblori de mașini și echipamente* - grupa majoră 8 cu 1,3 mii locuri vacante.

Cele mai semnificative **creșteri** atât ale ratei, cât și ale numărului locurilor de muncă vacante s-au regăsit în ocupațiile de *muncitori calificați și asimilați* - grupa majoră 7 (+0,06 puncte procentuale, respectiv +0,5 mii locuri vacante).

Următorul comunicat de presă referitor la locurile de muncă vacante va apărea la data de 19 februarie 2018.

Arhiva comunicatelor de presă:

<http://www.insse.ro/cms/ro/content/comunicate-de-presa-arhiva>

**Direcția de Comunicare**

e-mail: [birou presa@insse.ro](mailto:birou presa@insse.ro)

Tel: +4021 3181869